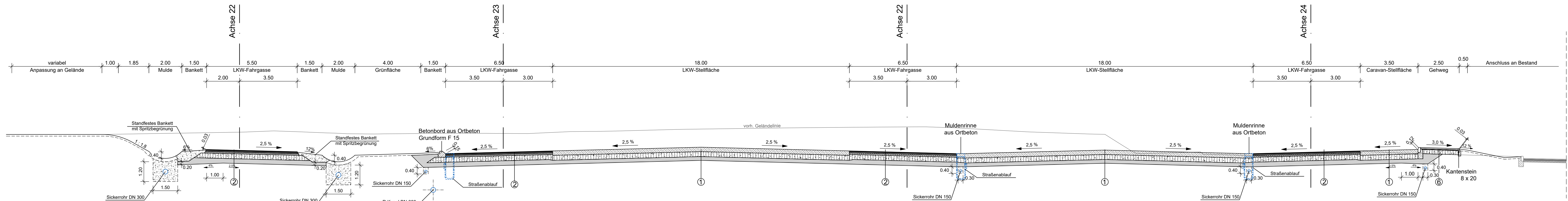


Schnitt C - C



① Stellfläche LKW/ Caravan
Belastungsklasse 32/ F3 gem. RSTO 2012

150 MPa	28 cm	Beton
45 MPa	30 cm	Schottertragschicht
	22 cm	frostunempfindliches Material
	80 cm	Gesamtaufbau

② Fahrgasse LKW
Belastungsklasse 32/ F3 gem. RSTO 2012

150 MPa	4 cm	Spplittmastixasphalt
45 MPa	8 cm	Asphaltbinderschicht
	14 cm	Asphalttragschicht
	30 cm	Schottertragschicht
	24 cm	frostunempfindliches Material
	80 cm	Gesamtaufbau

③ Plattenrandstreifen
Frostempfindlichkeit F3

80 MPa	6 cm	Betongehwegplatten
45 MPa	10 cm	Betontragschicht
	19 cm	Schottertragschicht
	35 cm	Gesamtaufbau

④ Stellfläche PKW
Belastungsklasse 3,2/ F3 gem. RSTO 2012

120 MPa	10 cm	Betonsteinpflaster
45 MPa	4 cm	Pflasterbett Brechsand-Splitt-Gemisch
	30 cm	Schottertragschicht
	31 cm	frostunempfindliches Material
	75 cm	Gesamtaufbau

⑤ Fahrgasse PKW
Belastungsklasse 3,2/ F3 gem. RSTO 2012

180 MPa	4 cm	Spplittmastixasphalt
45 MPa	6 cm	Asphaltbinder
	10 cm	Asphalttragschicht
	30 cm	Schottertragschicht
	25 cm	frostunempfindliches Material
	75 cm	Gesamtaufbau

⑥ Gehwegbefestigung
gem. RSTO 2012

80 MPa	6 cm	Betonsteinpflaster
45 MPa	4 cm	Pflasterbett Brechsand-Splitt-Gemisch
	25 cm	Schottertragschicht
	35 cm	Gesamtaufbau

Wartungsweg/ Wegumverlegung/
Beckenumfahrung
Deckenaufbau gem. RLW
(nicht dargestellt)

120 MPa	5 cm	Deckschicht Splitt-Sand-Gemisch
45 MPa	30 cm	Schottertragschicht
	35 cm	Gesamtaufbau

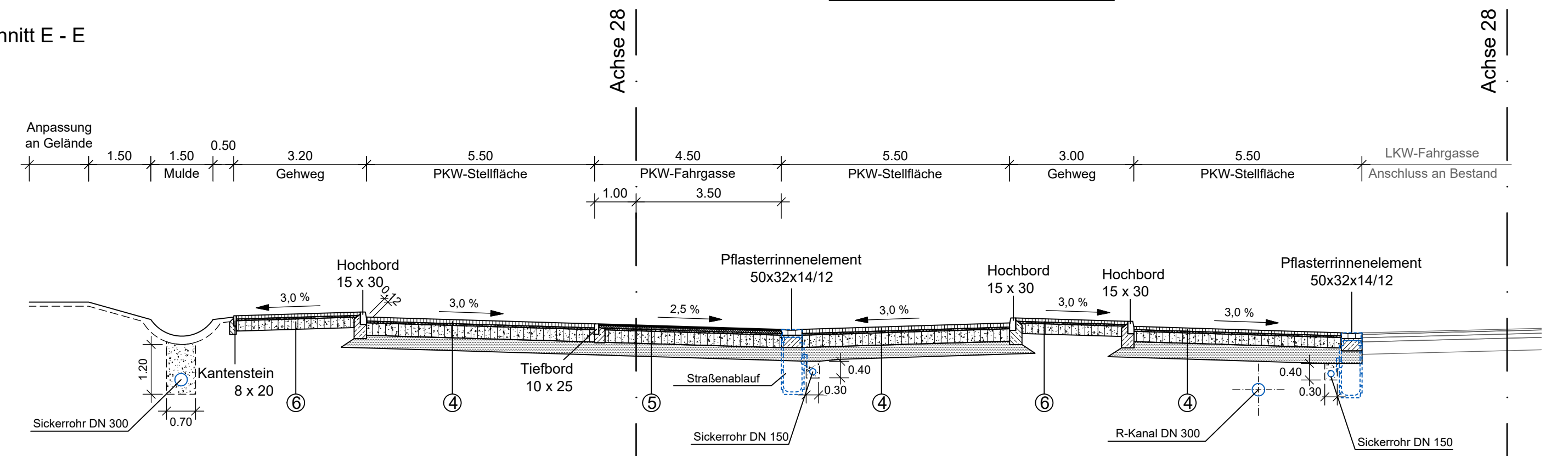
Standfestes Bankett

Gebrochene Gesteinskörnung C 90/3
Körnung 0/32, Feinanteil 5 bis 15 M.-%

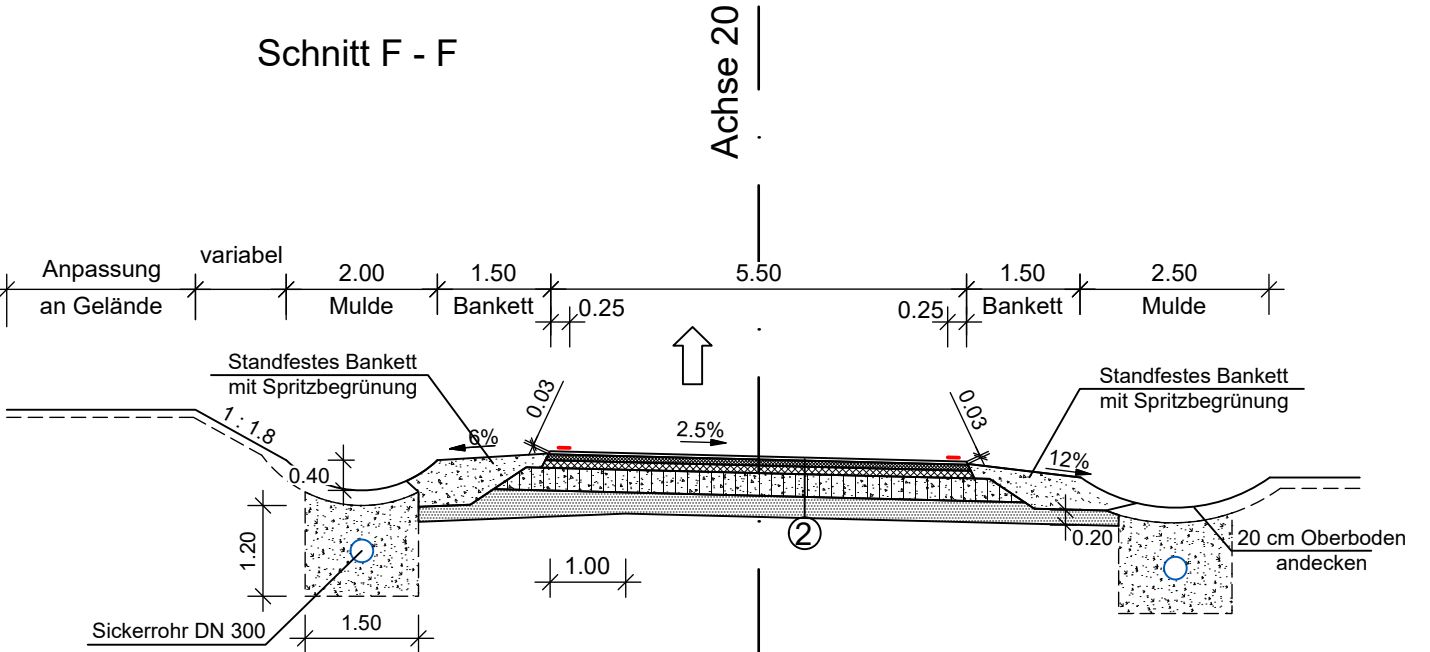
Tragfähigkeit 80 MN/m² bzw. Evd = 40 MN/m²
Verdichtungsgrad dpr > = 100%

Einschl. Spritzbegrünung mit 20g
Regelsaatgutmischung RMS 7.1.1

Schnitt E - E



Schnitt F - F



Die Darstellung der Bauweisen ist beispielhaft und nicht Gegenstand des Planfeststellungsverfahrens.

Satzungsgemäß ausgelegt	Festgestellt gemäß Beschluss vom heutigen Tage
in der Zeit vom _____ bis _____	Hoppegarten, den _____
in Stadt / Gemeinde / Amt _____	Landesamt für Bauen und Verkehr Im Auftrag
Zeit und Ort der Auslegung sind ortsüblich bekannt gemacht worden.	(Dienstsigel)
Stadt / Gemeinde / Amt _____	(Dienstsigel)
(Dienstsigel)	Unterschrift

Lagestatus: ETRS 89 Höhenstatus: DHHN 92

KLEPEL & PARTNER - kpi
Ingenieurgesellschaft
für Verkehrswegeplanung mbH
Hermelinweg 7
12623 Berlin
Tel.: (030) 56 295 39 0
Fax: (030) 56 295 39 20
Geschäftsführer

bearbeitet	02 / 2020	BH
gezeichnet	02 / 2020	JF
geprüft	02 / 2020	MK

DEGES
Deutsche Einheit Fernstraßenplanungs- und -bau GmbH
Zimmerstraße 54
10117 Berlin
Telefon 030 20243-0
Telefax 030 20243 291
www.deges.de

im Auftrag des Landes Brandenburg

Nr.	Art der Änderung	Datum	Zeichen

FESTSTELLUNGSENTWURF

LAND BRANDENBURG	Straße: A 10 Abschn.-Nr.: 030 Station: 12,300 Netznoten: NK 3448 008 NK 3448 002	Unterlage / Blatt-Nr.: 14 / 1 Straßenquerschnitt Seeberg Ost Maßstab: 1 : 100
------------------	--	--

A 10, km 12,300
Erweiterung der bewirtschafteten Tank- und Rastanlage
Seeberg Ost und West

Aufgestellt: _____
Düsseldorf, den 03.03.2020, gez. Najajra