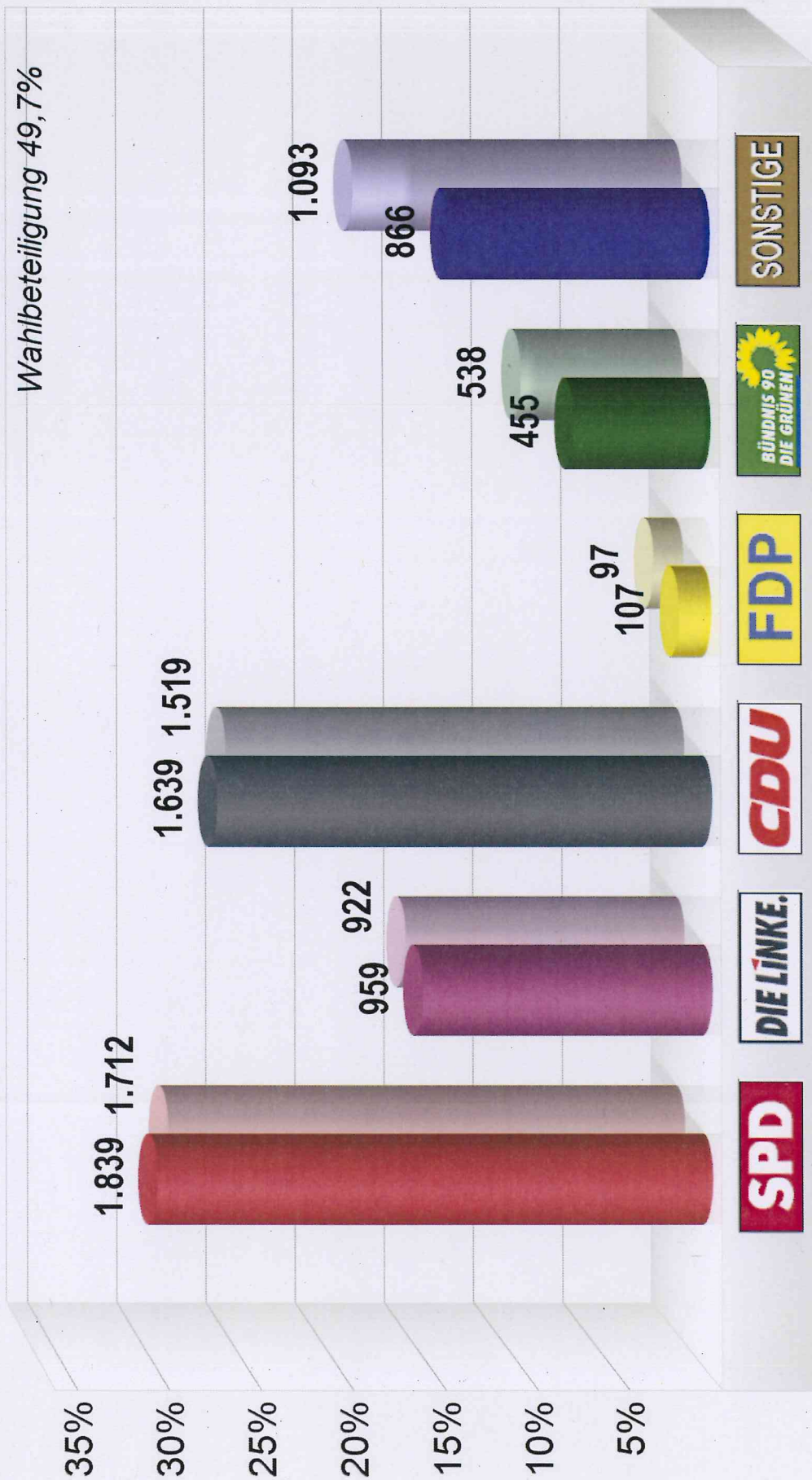


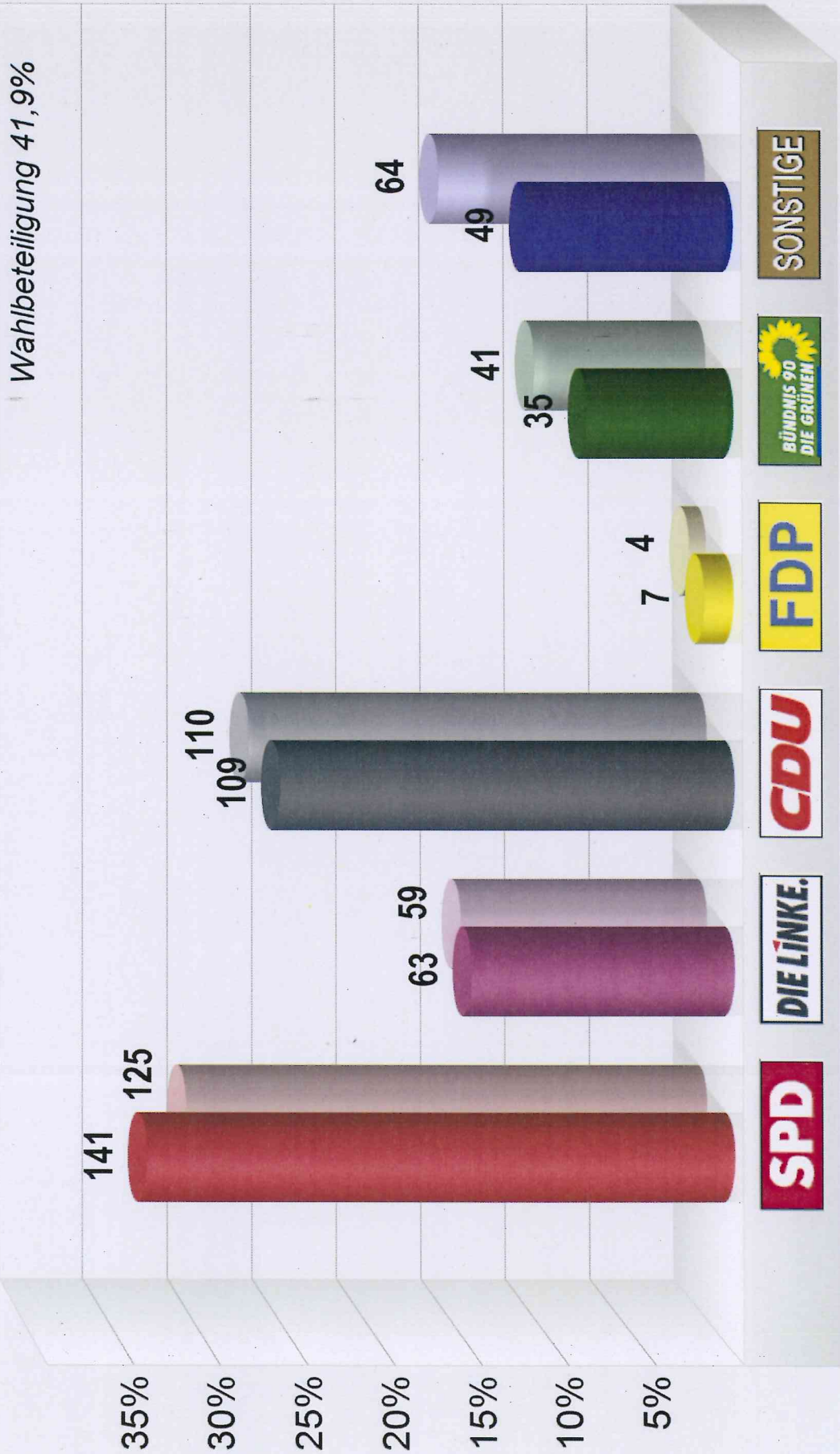
**Landtagswahl 2014 Erststimme
im Vergleich mit Landtagswahl 2014 Zweitstimme
Mühlenbecker Land**
Vorläufiges Endergebnis
Verteilung der Stimmen



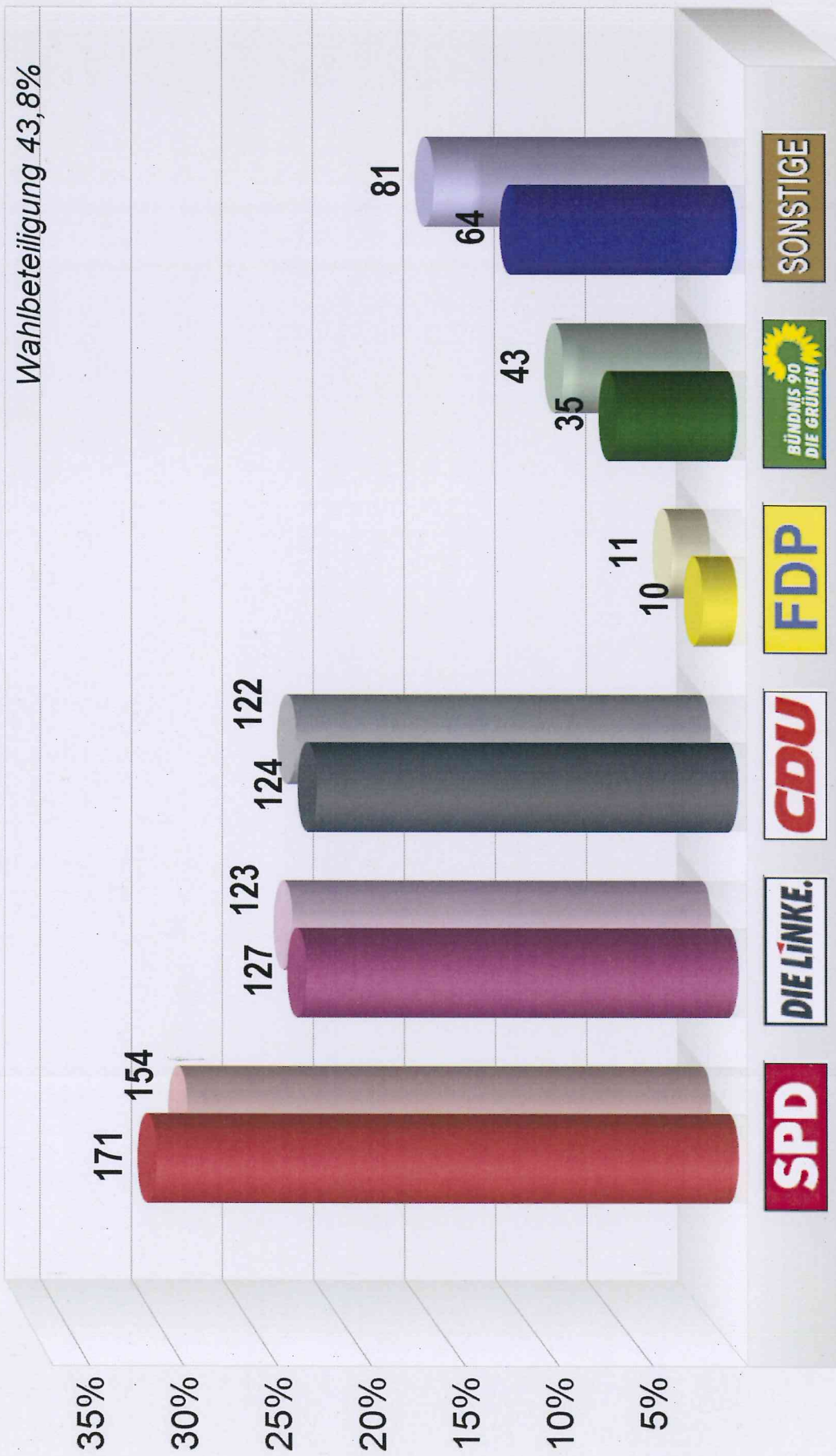
**Landtagswahl 2014 Erststimme
im Vergleich mit Landtagswahl 2014 Zweitstimme
Mühlenbecker Land
Vorläufiges Endergebnis**

Wahlb. ohne Sperrv.	10.579	Wahlb. ohne Sperrv.	10.579
Wahlb. mit Sperrv.	1.393	Wahlb. mit Sperrv.	1.393
Wahlb. insges.	11.972	Wahlb. insges.	11.972
Wähler	5.946	Wähler	5.946
dav. mit Wahlschein	1.251	dav. mit Wahlschein	1.251
Ungült. Erststimmen	81	Ungült. Zweitstimmen	65
Gültige Erststimmen	5.865	Gültige Zweitstimmen	5.881
Wahlbeteiligung	49,7 %	Wahlbeteiligung	49,7 %
	<i>Erststimmen</i>		<i>Zweitstimmen</i>
Gossmann-Reetz, Inka	1.839	SPD	1.712
Lüdtke, Lukas	959	DIE LINKE	922
Heider, Michael	1.639	CDU	1.519
Wöhrl, Florian	107	FDP	97
Wundermann, Karsten	455	GRÜNE/B 90	538
Lindenberg, Werner	195	NPD	110
Friese, Daniel	671	BVB / FREIE WÄHLER	137
		REP	12
		DKP	9
		AfD	743
		PIRATEN	82
	<i>Anteil</i>		<i>Anteil</i>
	31,4 %		29,1 %
	16,4 %		15,7 %
	27,9 %		25,8 %
	1,8 %		1,6 %
	7,8 %		9,1 %
	3,3 %		1,9 %
	11,4 %		2,3 %
			0,2 %
			0,2 %
			12,6 %
			1,4 %


**Landtagswahl 2014 Erststimme
im Vergleich mit Landtagswahl 2014 Zweitstimme
OT Schildow, Kita Heidekrautbahn (65000-08-65225225-0001)**
Verteilung der Stimmen



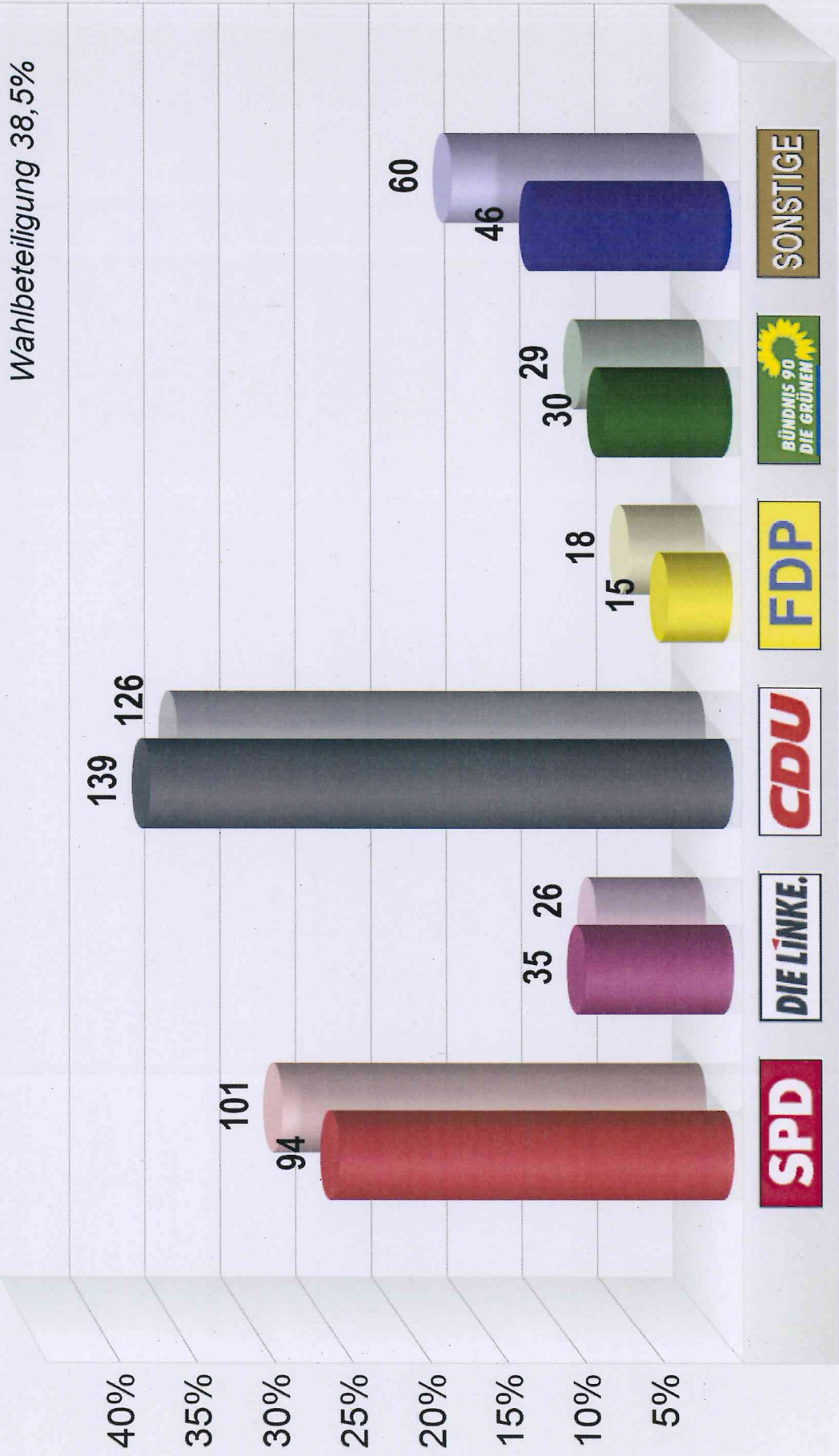
**Landtagswahl 2014 Erststimme
im Vergleich mit Landtagswahl 2014 Zweitstimme
OT Schildow, Kita Spatenhaus (65000-08-65225225-0002)**
Verteilung der Stimmen



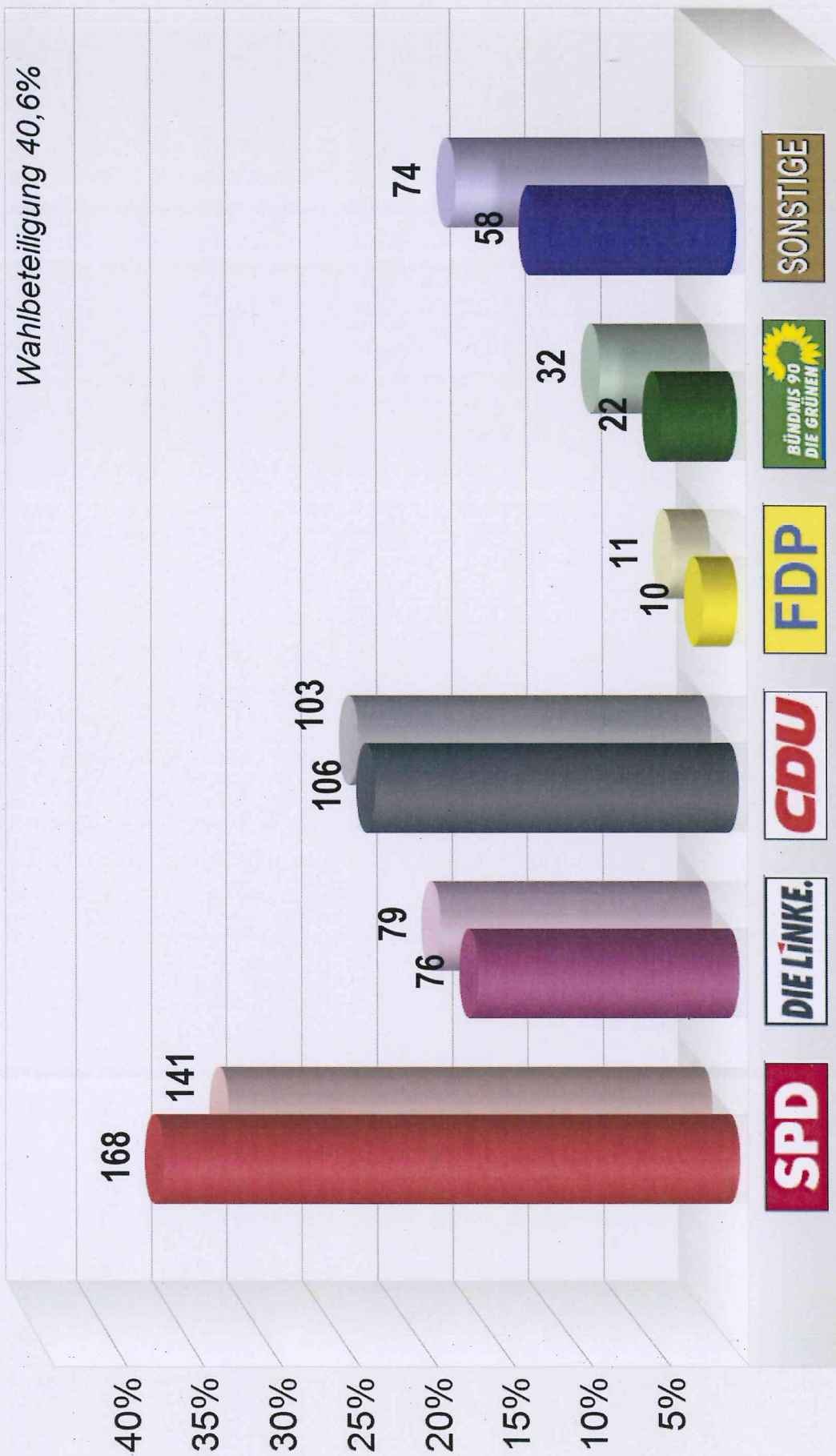
**Landtagswahl 2014 Erststimme
im Vergleich mit Landtagswahl 2014 Zweitstimme
OT Schildow, Europaschule am Fließ (65000-08-65225225-0003)**
Verteilung der Stimmen



**Landtagswahl 2014 Erststimme
im Vergleich mit Landtagswahl 2014 Zweitstimme
OT Schildow, Hort Kinderland (65000-08-65225225-0004)**
Verteilung der Stimmen



**Landtagswahl 2014 Erststimme
im Vergleich mit Landtagswahl 2014 Zweitstimme
OT Schildow, Restaurant Kastanienhof (65000-08-65225225-0005)**
Verteilung der Stimmen

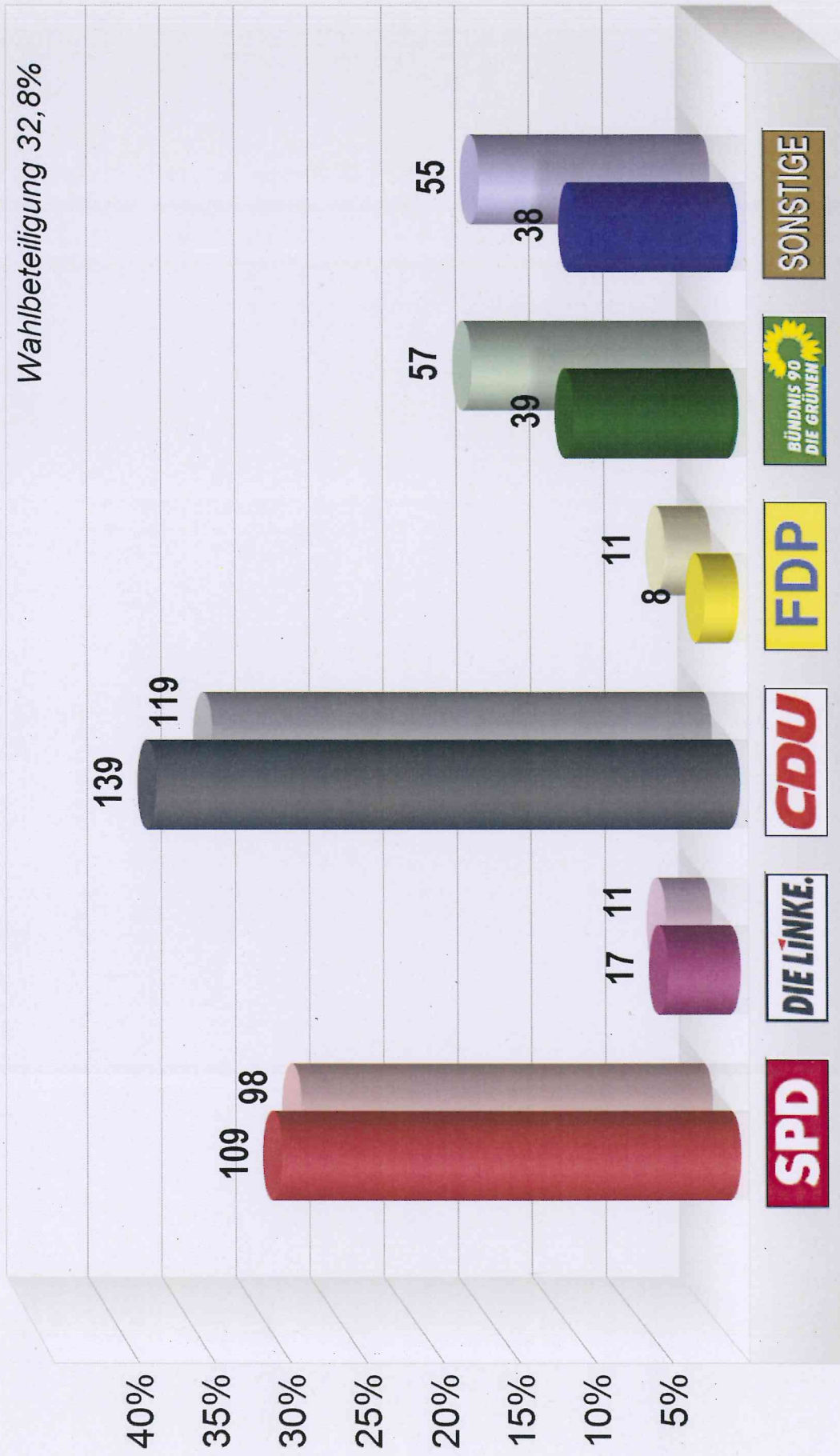


**Landtagswahl 2014 Erststimme
im Vergleich mit Landtagswahl 2014 Zweitstimme
OT Schönfließ, Kita Villa Kunterbunt (65000-08-65225225-00006)**
Verteilung der Stimmen

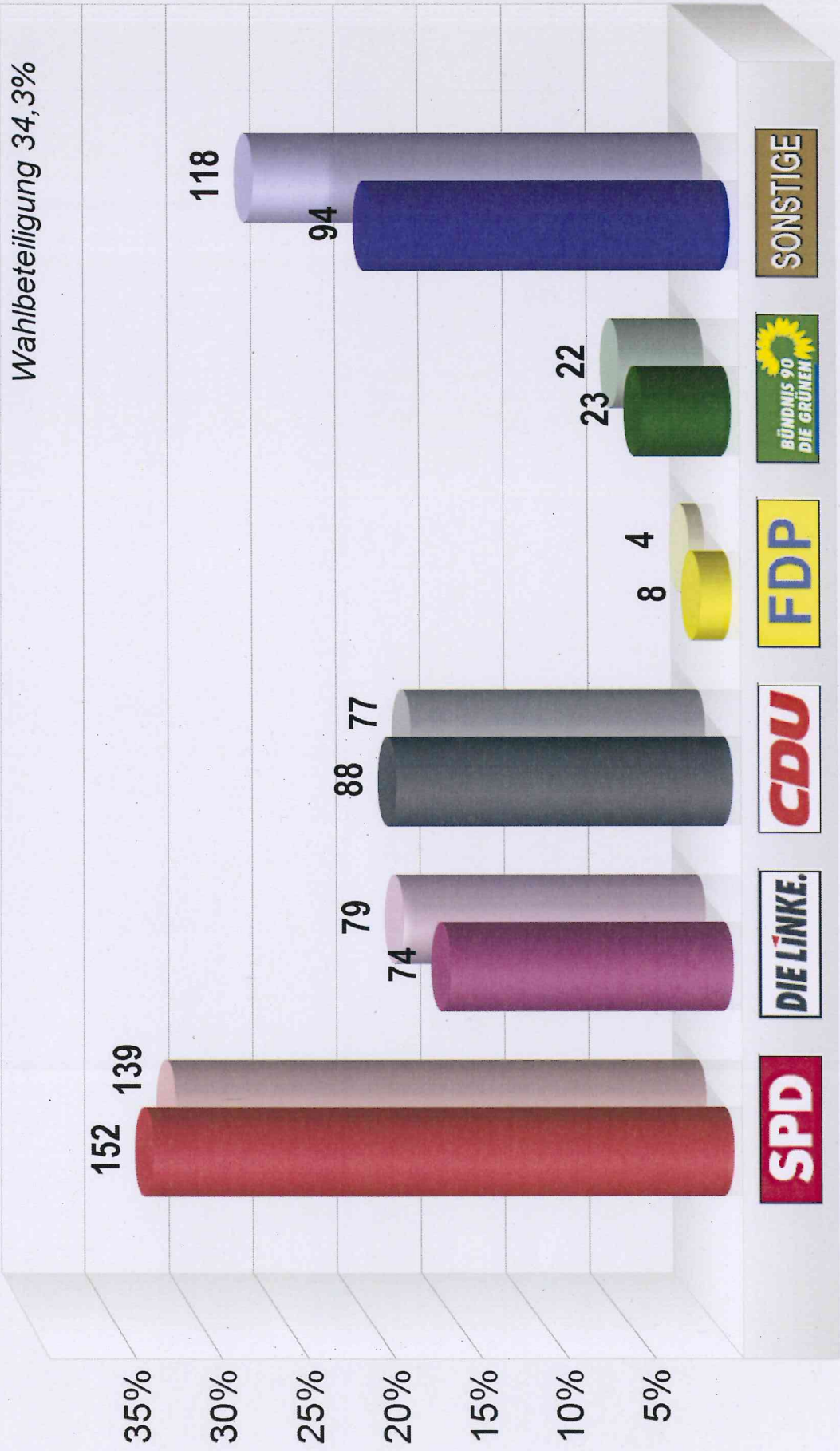


Landtagswahl 2014 Erststimme im Vergleich mit Landtagswahl 2014 Zweitstimme OT Schönfließ, Jugendclub Bieselheide (65000-08-65225225-0007)

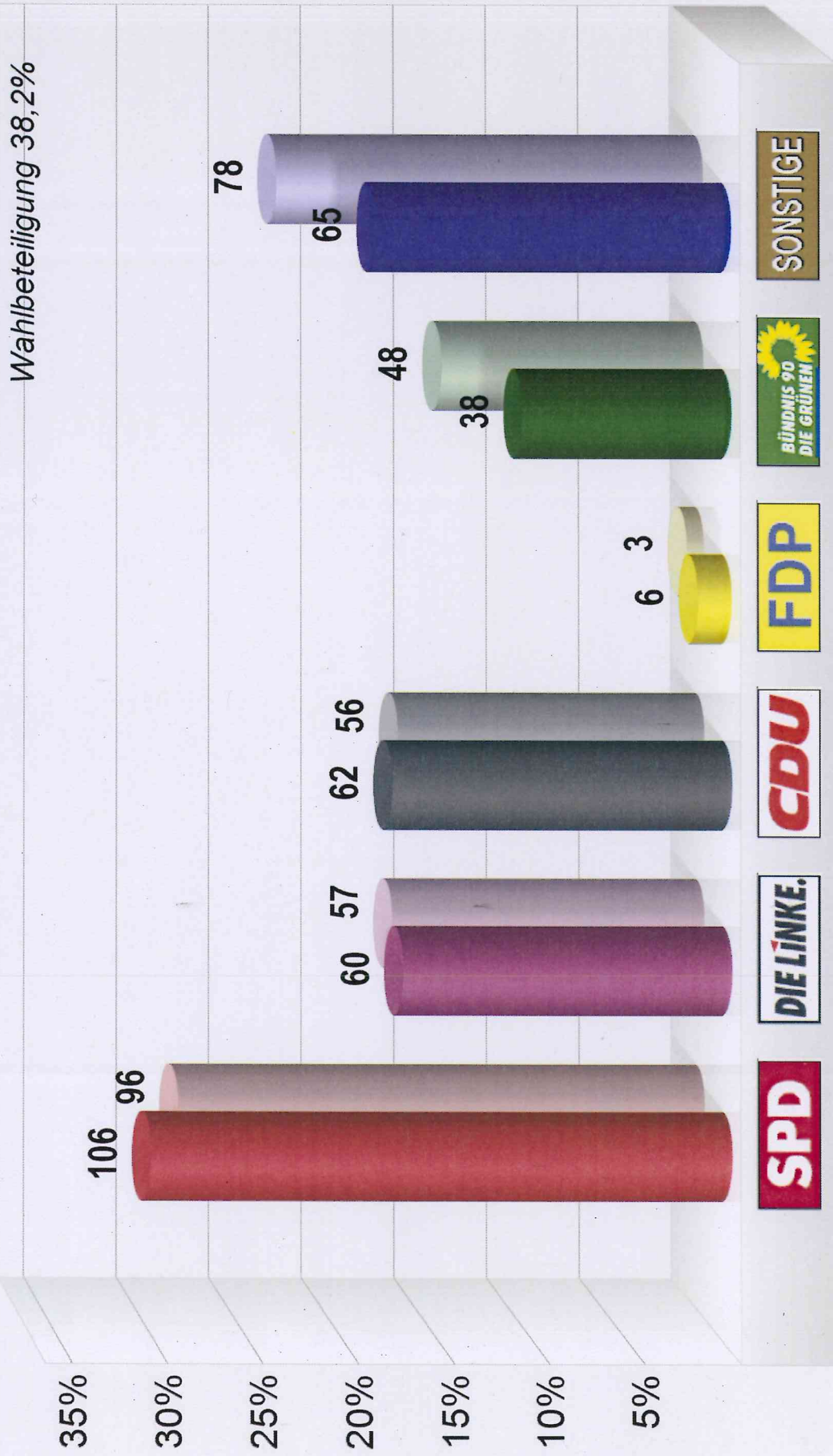
Verteilung der Stimmen



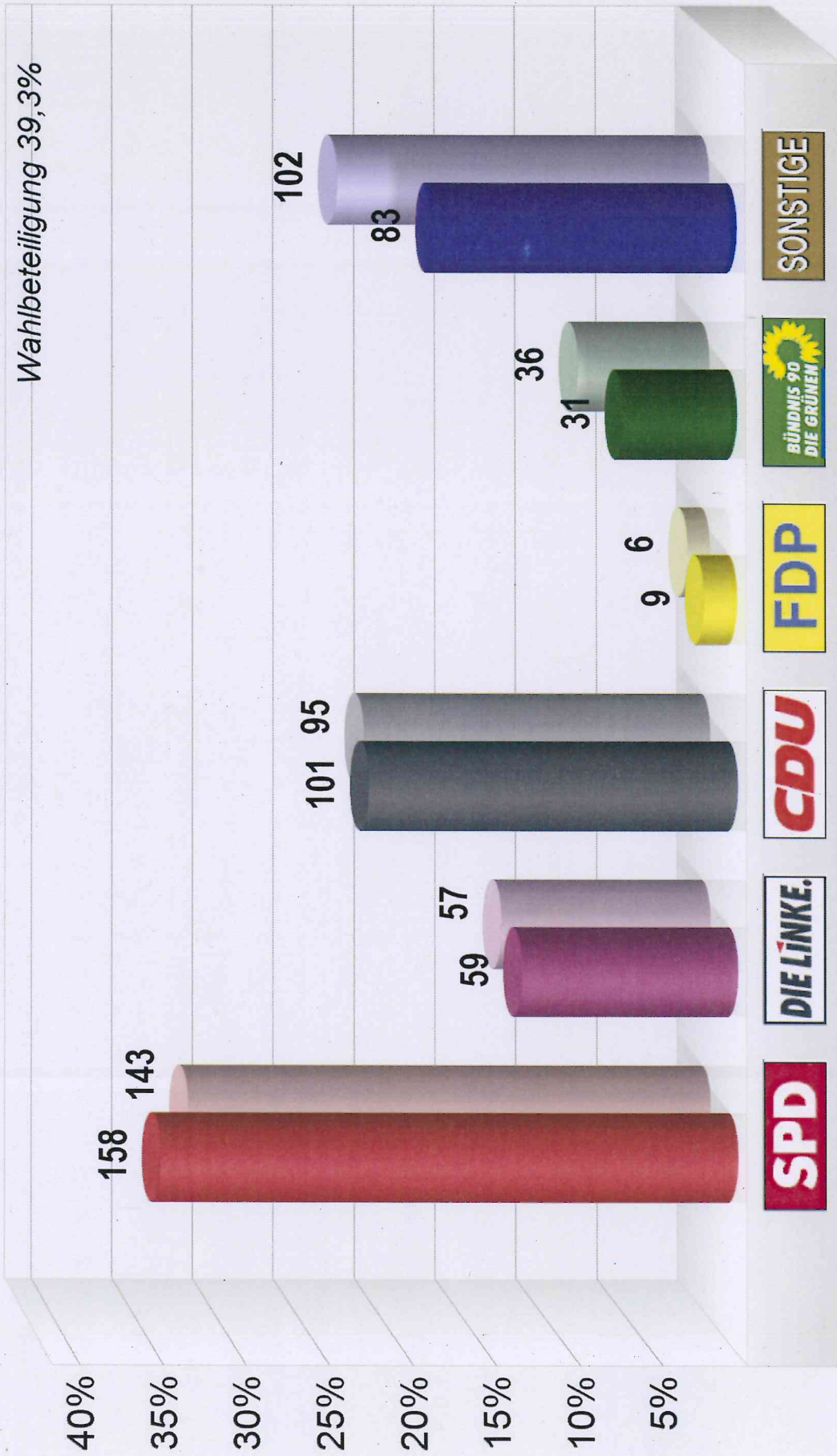
**Landtagswahl 2014 Erststimme
im Vergleich mit Landtagswahl 2014 Zweitstimme
OT Mühlenbeck, Kita Koboldhaus (65000-08-65225225-0008)**
Verteilung der Stimmen



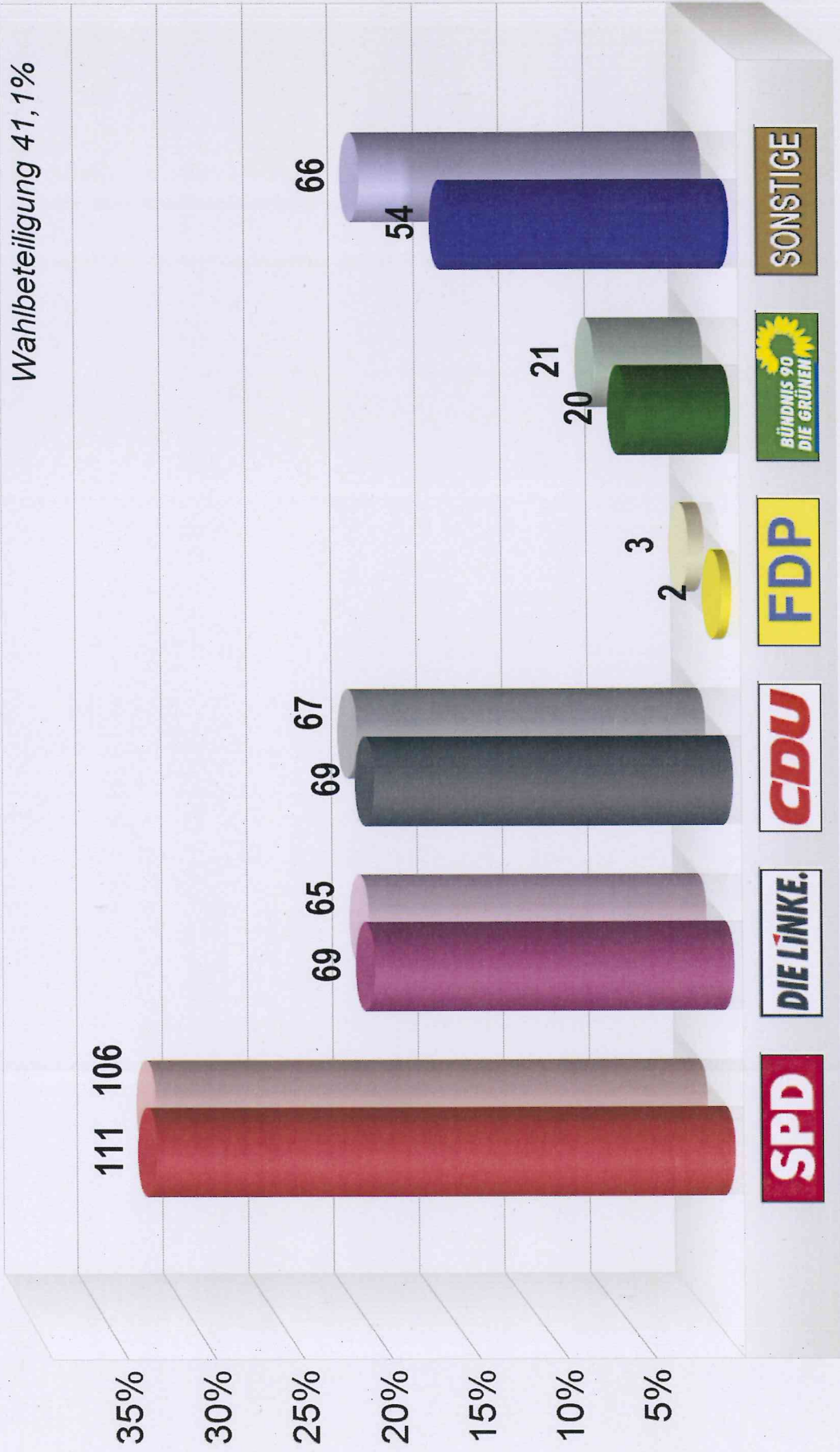
**Landtagswahl 2014 Erststimme
im Vergleich mit Landtagswahl 2014 Zweitstimme
OT Mühlenbeck, Berufsförderungswerk (65000-08-65225225-0009)**
Verteilung der Stimmen




**Landtagswahl 2014 Erststimme
im Vergleich mit Landtagswahl 2014 Zweitstimme
OT Mühlenbeck, Treff Mühlenbeck (65000-08-65225225-0010)**
Verteilung der Stimmen



**Landtagswahl 2014 Erststimme
im Vergleich mit Landtagswahl 2014 Zweitstimme
OT Zühlsdorf, Mehrzweckraum (65000-08-65225225-0011)**
Verteilung der Stimmen

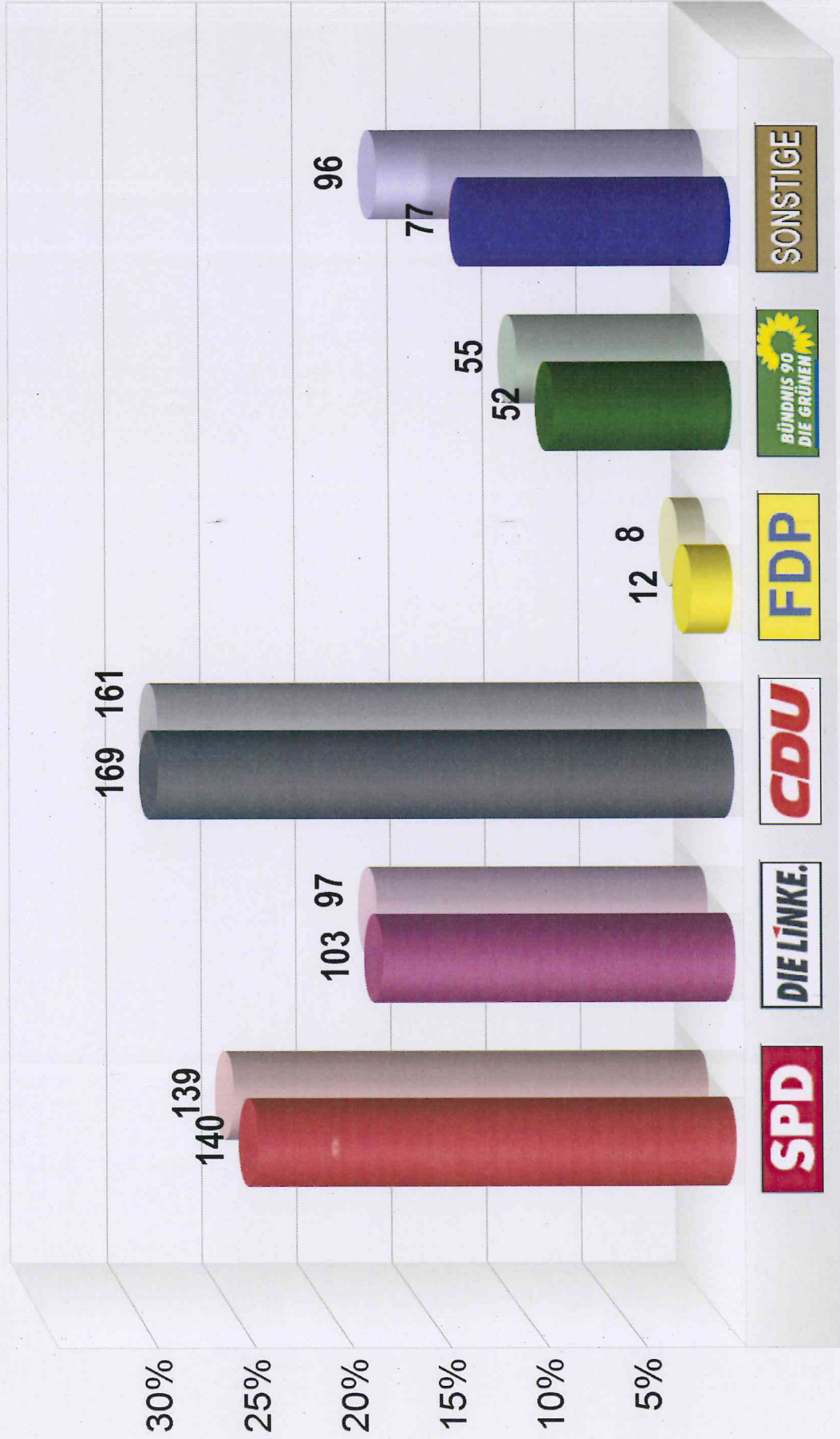


**Landtagswahl 2014 Erststimme
im Vergleich mit Landtagswahl 2014 Zweitstimme
OT Zühlsdorf, Mehrzweckraum (65000-08-65225225-0012)**
Verteilung der Stimmen



**Landtagswahl 2014 Erststimme
im Vergleich mit Landtagswahl 2014 Zweitstimme
Briefwahl, WBez. 1 - 5 (65000-08-65225225-9013)**

Verteilung der Stimmen



**Landtagswahl 2014 Erststimme
im Vergleich mit Landtagswahl 2014 Zweitstimme
Briefwahl, WBez. 6 - 12 (65000-08-65225225-9014)**

Verteilung der Stimmen

